

PROGRAMME TRAME VERTE

Communauté de communes Sauer-Pechelbronn 2021-2022

*Cet automne,
tous ensemble,
plantons des haies
et des arbres !*

Vous souhaitez vous engager concrètement dans le programme trame verte ? La communauté de communes et les communes vous invitent cet automne et cet hiver à participer à des chantiers participatifs pour planter des haies et ainsi recréer des continuités écologiques. Une douzaine de chantiers sont prévus sur tout le territoire, accompagnés par la Fédération des Chasseurs.

Les écoles seront aussi associées, accompagnées par la Maison de la Nature du Delta de la Sauer et d'Alsace du Nord.

Nous vous présentons les chantiers dans les pages suivantes.

Au total, près de 2 000 plants n'attendent que vos bras, votre motivation et votre bonne humeur pour être plantés !



Ça s'est déjà passé : retour en image sur les actions déjà menées !


Des actions du programme trame verte ont déjà démarré :



> sorties sur le terrain avec les élus et le SDEA pour découvrir les plantations réalisées à Laubach



> point info biodiversité au jardin Hymenoptera à Obersteinbach



> plantation réalisée à Gunstett avec la Fédération des Chasseurs

Une formation sur l'agroforesterie avec les agriculteurs s'est par ailleurs tenue à Walbourg



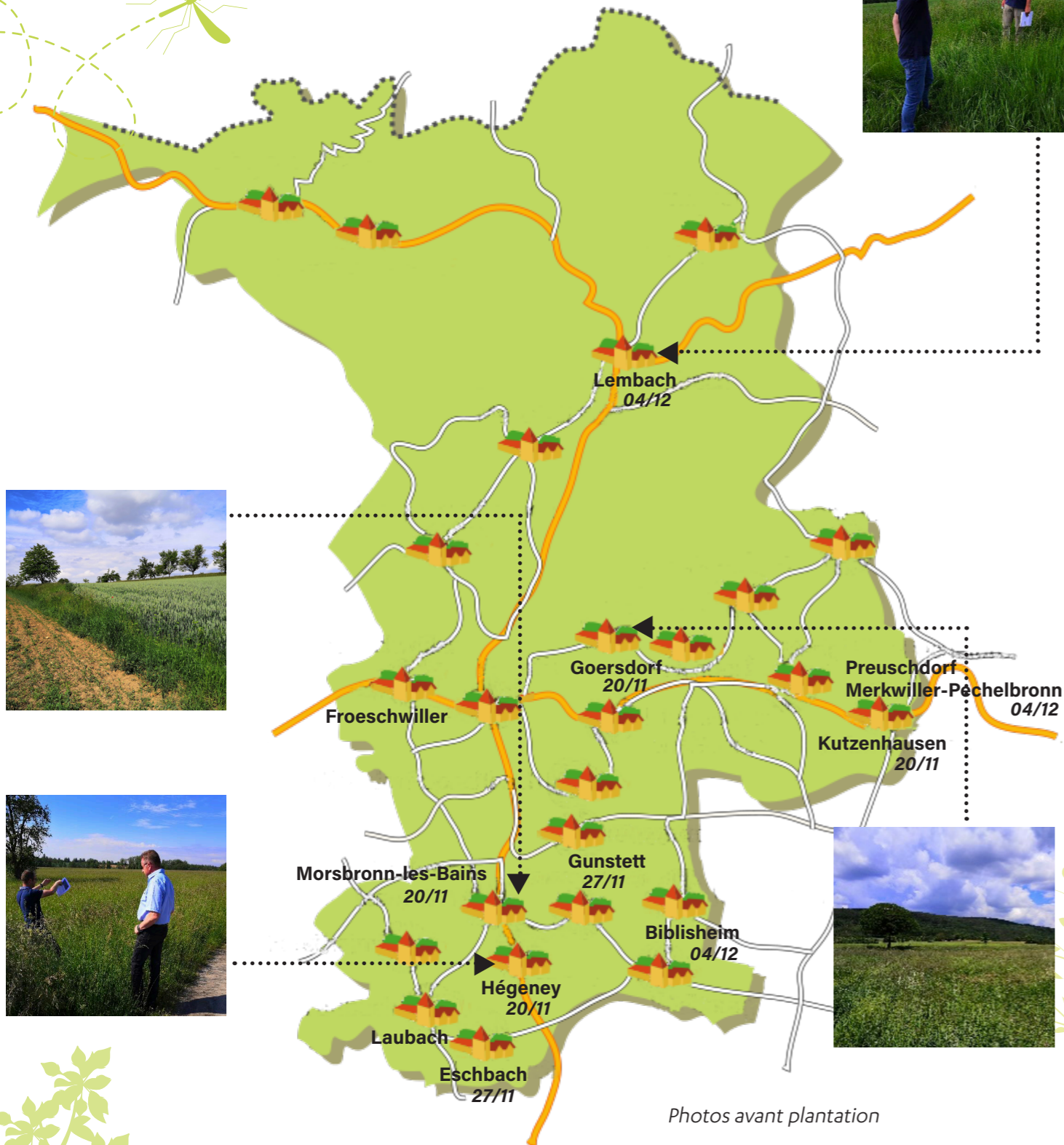
> visites de fermes et cinés-débats avec le Parc naturel régional des Vosges du Nord à Lembach et Walbourg

Plus de 200 personnes ont participé à ces différentes manifestations !



Les chantiers participatifs de plantation

Chantiers programmés à partir du 20 novembre 2021. Le planning est susceptible d'évoluer selon la météo. Les détails vous seront communiqués sur la page Facebook de la communauté de communes et via les communes.



Photos avant plantation

Témoignages !

Zoom sur quelques projets de plantation



Projet de Kutzenhausen - un partenariat entre la commune et l'AJVOF (association des jardins et vergers de l'Outre-Forêt)

Philippe Merkling, animateur de l'AJVOF témoigne :



"Souhaitant aménager la bande de terrain entre la piste cyclable et le chemin agricole entre Kutzenhausen et Oberkutzenhausen, la commune a fait appel à l'AJVOF pour réfléchir ensemble à un projet de plantation de haies. L'objectif était à la fois de renforcer la continuité écologique existante, tout en tenant compte d'un certain nombre de contraintes (éviter la chute de fruits sur la piste, avoir un entretien facile, maintenir des vues sur le paysage...). Le

choix a été fait de planter 30 arbres de grande taille (érable champêtre, tilleul, cormier, alisier...), en concertation avec les techniciens de l'ONF, de la fédération de chasse et une écologue. Les oiseaux, insectes et petits mammifères ne manqueront pas de coloniser ce nouvel espace de biodiversité !".

Projet d'Eschbach : reconstruire la ceinture verte autour du village

Hervé Tritschberger, maire d'Eschbach, témoigne :

"Dans l'optique d'un programme de plantation pluriannuel, ce premier projet de plantation de haie (ré)ouvre un chapitre dédié à la vie. La vie de la biodiversité. Cette haie permettra, non seulement d'être favorable aux êtres vivants qui vont la composer, mais également de faire un lien entre la vie agricole et la vie urbaine. Situé au nord du village, rue des Vergers, le projet s'inscrit dans une volonté de redorer l'image des haies champêtres. Il permettra, je l'espère, de montrer aux habitants qu'une haie n'est pas une gêne et, pourquoi pas, susciter des idées pour des plantations sur des parcelles privées."



Vue avant plantation




L'accompagnement par la Fédération des Chasseurs, témoignage de Nicolas Braconnier, chef du service technique :

"Depuis plus de 30 ans, la Fédération des Chasseurs s'investit dans la préservation de l'environnement : conservation d'îlots favorables à la faune sauvage en milieux agricoles, acquisition ou location de haies, roselières, vergers traditionnels, mares, prairies humides via le FARB (Fonds Alsaciens pour la Restauration des Biotopes), restauration de haies (près de 50 km plantés par nos chasseurs) et plantation de 5000 fruitiers hautes-tiges de variétés anciennes. Dans le cadre du programme trame verte, nous apportons cette expertise technique pour l'implantation des haies, le choix des essences et l'organisation des chantiers de plantation».

LE PROGRAMME DES ANIMATIONS À VENIR

> 14 novembre 2021 : «la ceinture verte de nos villages», sortie grand public avec la Maison de la Nature du Delta de la Sauer et d'Alsace du Nord. Lieu communiqué à l'inscription.
03 88 86 51 67, agendacine@gmail.com

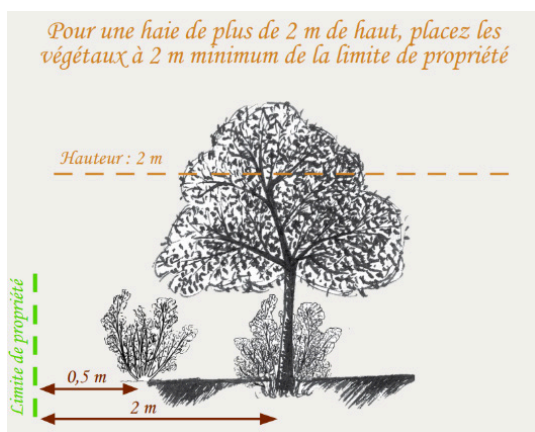
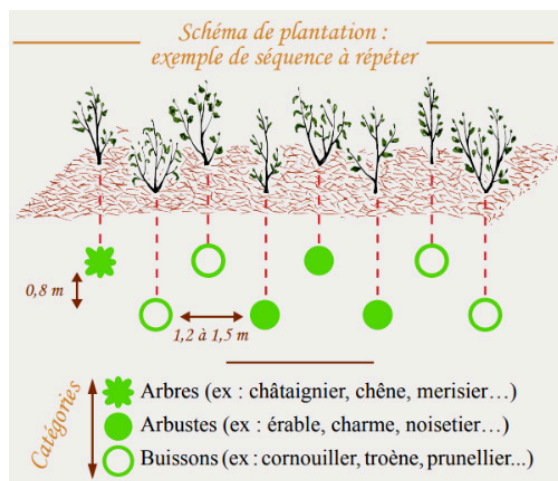
> 27 novembre 2021 : point info Biodiversité lors de l'évènement ArboréFlore organisé par l'AJVOF à Kutzenhausen.



Comment planter une haie ?

Etape 1 : La préparation

- > Concevez votre schéma de plantation (exemple ci-contre)
- > Choisissez vos espèces, locales, adaptées au site de plantation et diversifiées (entre 5 et 20). Pour choisir les essences, vous pouvez consulter la base des arbres et arbustes d'Alsace éditée par Haies Vives d'Alsace : jeplantemahaie.fr
- > Préparer le sol sur environ 2,5m de large : désherbage mécanique, sous-solage, labour, émiettage. Pour favoriser la reprise et l'enracinement des plants. **A réaliser entre août et janvier.**



À NOTER

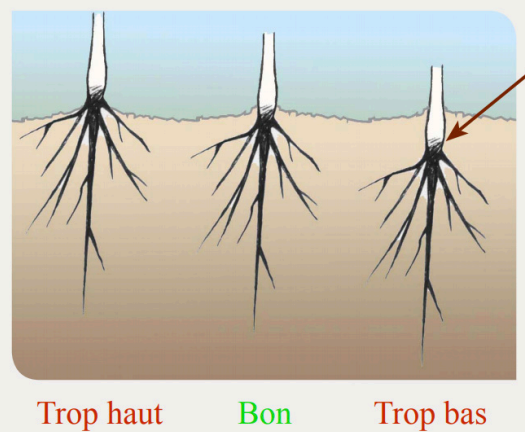
Respectez les distances de plantation par rapport aux limites de propriété !



Etape 2 : La plantation

- > Achetez vos plants : privilégiez le label «**Végétal local**». Si vous ne plantez pas tout de suite, mettez vos plants en racine nue en jauge, c'est-à-dire dans du sable ou à défaut de la terre fine.
- > La période de plantation : planter **entre fin novembre et début mars**. Ne pas planter en période de gel, par vent fort, sur un terrain détrempé.
- > Matérialisez vos lignes de plantation.
- > Préparez vos plants : si besoin tailler les racines et les praliner (les tremper dans un mélange de bouse de vache fraîche, de terre et d'eau).
- > Mettez vos plants en terre à l'aide d'une pelle-bêche ou d'une houe, comblez le trou, recouvrez les racines de terre fine puis tassez pour ne pas laisser de poches d'air.
- > **Paillez les plantations** : avec de la paille, des écorces, des copeaux voire un film biodégradable (feutre, ou à base d'amidon de maïs).
- > **Mettre en place des protections** contre les chevreuils, sangliers, lapins, lièvres, rongeurs... (une gaine de protection tenue par 2 échelas de part et d'autre du plant).

Position du collet



Extrait de la fiche technique «Plantation d'une haie» éditée par l'association Prom'haies en Nouvelle-Aquitaine : www.promhaies.net/infos/ressources_planteurs/fiches-techniques,545

Pour connaître le détail des animations, suivez-nous sur notre page facebook !

@ccsauerpechelbronn

Contact : Communauté de communes Sauer-Pechelbronn

1 rue de l'Obermatt, 67360 DURRENBACH - Tél : 03 88 90 77 60 - mail : info@sauer-pechelbronn.fr