



SMICTOM

Nord du Bas-Rhin

29 rue principale - BP 40081

67162 WISSEMBOURG CEDEX

Tél. 03 88 54 84 00 - Fax. 03 88 54 35 29

www.smictom-nord67.com

Rapport Annuel 2016

sur le prix et la qualité du service d'élimination des déchets

Le présent rapport annuel sur le prix et la qualité du service public d'élimination des déchets vient en application du décret n° 2000-404 du 11 mai 2000.

LE SMICTOM DU NORD DU BAS-RHIN

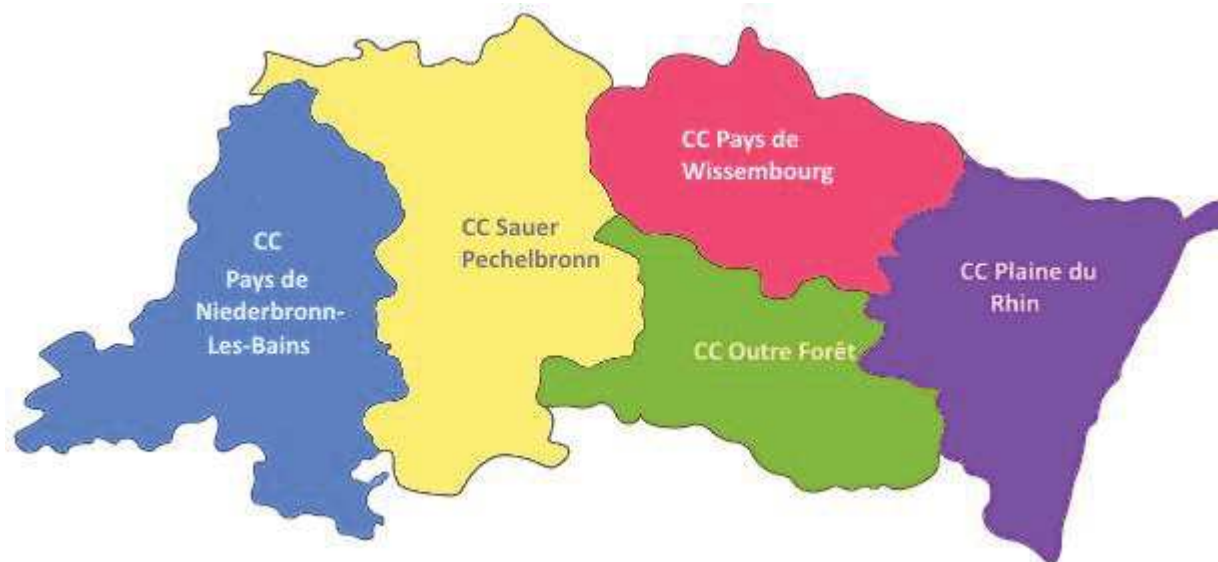
UN TERRITOIRE

91 602 habitants (source INSEE 2013) :

- **0.1 %** (2014 : source INSEE 2012)

81 communes regroupées au sein de

5 communautés de communes



DES SERVICES

- ✓ **Collectes en porte à porte** et **traitement** des ordures ménagères résiduelles et du tri sélectif.
- ✓ **Gestion de l'Installation de Stockage de Déchets Non Dangereux (ISDND)** de Schaffhouse-près-Seltz/Wintzenbach. Ce site dispose d'une autorisation préfectorale 2006-2026 pour enfouir jusqu'à 700 000 tonnes de déchets. Le tonnage annuel autorisé à l'enfouissement est de 45 000 tonnes.
- ✓ Gestion d'un réseau de **11 déchèteries** ouvertes tous les jours du mardi au samedi.
- ✓ Gestion d'un parc de **260 conteneurs à verre**.

LE SMICTOM DU NORD DU BAS-RHIN

DES CHIFFRES CLES

En 2016

56 570 tonnes

de déchets collectés et traités

(57 901 tonnes en 2015)

617 kg

de déchets produits par habitant

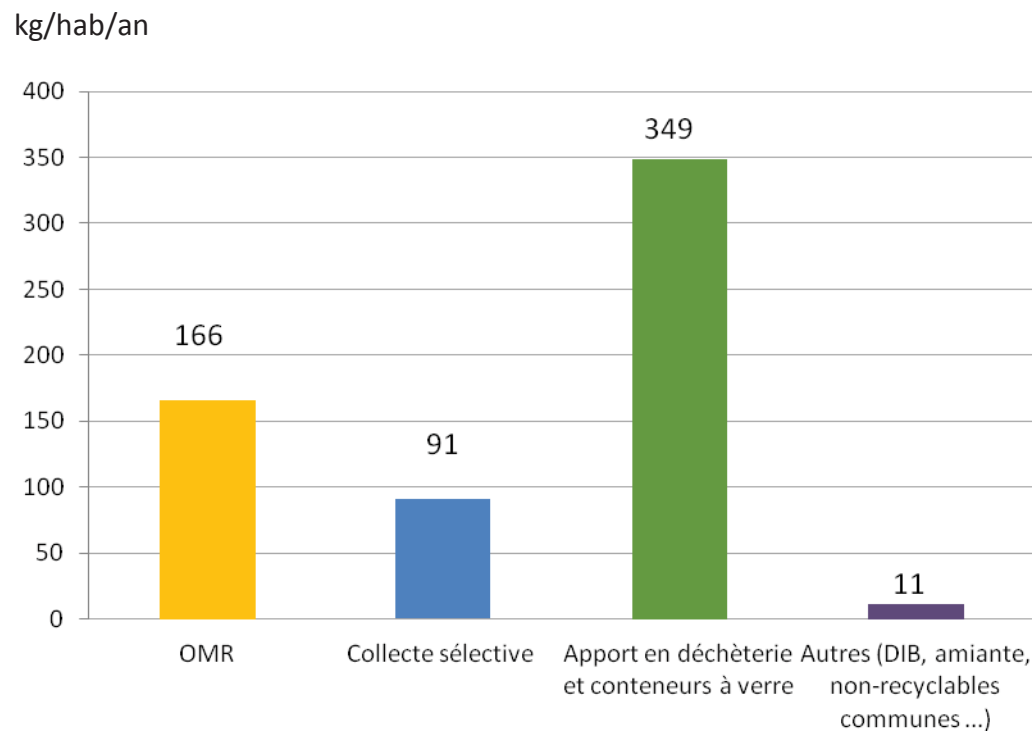
(632 kg en 2015)

77.7 %

de déchets valorisés (57.3 % en 2015)

(tonnages issus des collectes sélectives, apports valorisables en déchèteries, conteneurs à verre de proximité et tonnages incinérés)

Répartition des déchets en 2016



Faits marquants 2016

Installation de Stockage des Déchets Non Dangereux



Station de traitement des lixiviats

- Renouvellement du marché d'exploitation pour une durée de 5 ans et changement de prestataire : SERPOL remplace SUEZ au 01/08/2016.
- Traitement par osmose de 5 000 m³ de lixiviats suite aux intempéries du 1er semestre.
- Installation de drain biogaz sur W5 et redressement des puits 3 et 31.
- Création d'un mur de soutènement entre le CSDND et la déchèterie de Wintzenbach.
- Mise en exploitation de W6.



ISDND : casier W6

Plan Local de Prévention des Déchets

Dans le cadre de sa politique de prévention de déchets, le SMICTOM enregistre une baisse de la production globale des déchets sur son territoire de 14 kg/habitants. En 2016, chaque habitant du syndicat a produit en moyenne 618 kg de déchets.



Une 2^e vie plus souvent accordée au déchet :

- **132 kg/hab** de moins, enfouis... (-2.3 kg/hab de moins dans la poubelle OMR)
- **118 kg/hab** de plus valorisés : incinération, filières des déchèteries, conteneurs à verre, collecte sélective...

Déchèteries

- De nouvelles filières pour limiter les tonnages de non-recyclables enfouis et optimiser la valorisation matière :
 - **Plâtre** (Niederbronn-Les-Bains, Soultz-sous-Forêts, Wissembourg, Woerth, Lauterbourg)
 - **Plastiques souples** (toutes les déchèteries)
 - **Extension de la filière des gravats** aux carrelage, béton, céramique... (tous les sites)
 - **Eco-mobilier** (Niederbronn-Les-Bains et Wissembourg)
 - **Capsules Nespresso** (sur tous les sites)
 - **Radiographies médicales** (sur tous les sites sauf Beinheim, Betschdorf, Lembach, Wintzenbach)
- Renouvellement des marchés de mouvements des bennes sur les déchèteries
- Prestation de compactage des bennes pendant 6 mois.

Actions menées par l'équipe des ambassadeurs du tri



Animations scolaires

organisées dans les écoles autour de jeux éducatifs sur le tri des déchets :

142 élèves sensibilisés.



Animations compostage : environ **85 personnes** ont pu s'initier ou se perfectionner aux techniques du compostage individuel lors du marché aux plantes à Aschbach et aux jardins partagés de l'épicerie sociale de Wissembourg

Contrôle du contenu des bacs de tri

En 2016, quelques **8 636 bacs** qui ont été contrôlés, dont **11 %** de bacs non conformes.



743 interventions pour livrer/échanger ou réparer un bac de tri.

Des caractérisations pour suivre régulièrement la composition du contenu des bacs de tri et évaluer l'efficacité du geste du tri. Des prélèvements d'une centaine de kilos sont réalisés sur les tournées de collecte pour les différents territoires afin de déterminer la nature et la quantité des produits triés en vue de leur valorisation matière ainsi que la proportion de produits non conformes (refus de tri).

En 2016, proportion des refus de tri des 15 caractérisations réalisées sur le territoire :

Com.Communes	Caractérisations % refus de tri			Moyenne
Pays de Niederbronn	11,15%	13,97%	9,67%	11,60%
Sauer Pechelbronn	6,19%	9,27%	2,50%	5,99%
Outre Forêt	7,43%	11,69%	8,04%	9,05%
Pays de Wissembourg	9,98%	7,32%	8,01%	8,44%
Plaine du Rhin	11,32%	8,59%	9,73%	9,88%
Refus tri sur tout le territoire du SMICTOM				9.00 %

Indicateurs techniques

OMR

Ordures Ménagères Résiduelles

15 205 tonnes


4 189 t

11 016 t t



Enfouissement

ISDND classe 2
Schaffhouse/Seltz/
Wintzenbach



Incinération

Centre de Valorisation
Énergétique de Usine
Schweighouse/Moder
CVEOM

DIVERS

1 025 tonnes



Enfouissement

ISDND classe 2
► DIB, divers...
952 t

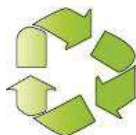


Stockage

ISDND classe 2
► Amiante
73 t

COLLECTE SELECTIVE

5 303 tonnes



Incinération

Usine d'incinération
de Strasbourg
UIOM
► refus de tri 477 t

Valorisation matière 4 826 t

papier/carton : 3 898 t
bouteilles et flacons plastiques : 575 t
briques alimentaires : 121 t
acier : 205 t
aluminium : 28 t

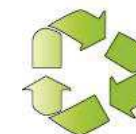
DECHETERIES

31 972 tonnes



Enfouissement

ISDND classe 2
► Non-recyclables
7 382 t



Valorisation matière 24 590 t

papier/carton : 1 162 t
verre : 736 t
gravats : 6 591 t
ferraille : 1 309 t
végétaux : 8 936 t
bois : 4 360 t
divers (D3E, toxiques, huiles piles...) : 1 496 t

CONTENEURS DE PROXIMITE

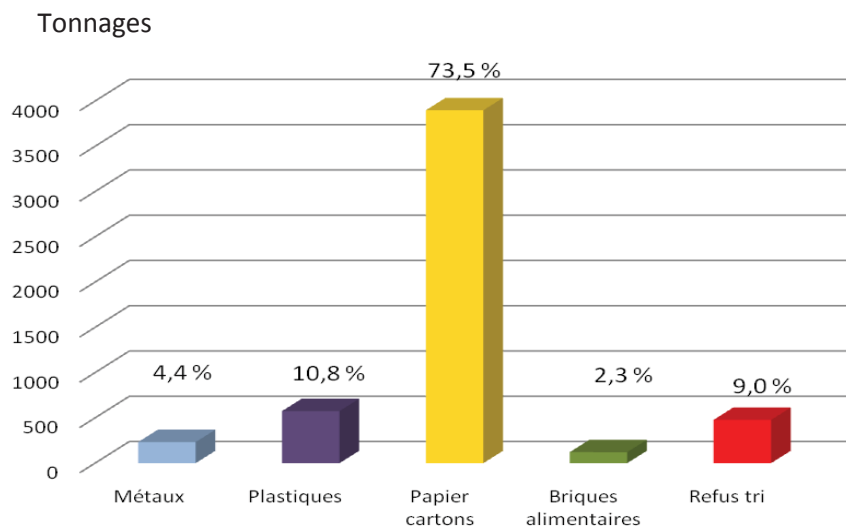


3 065 tonnes de verre

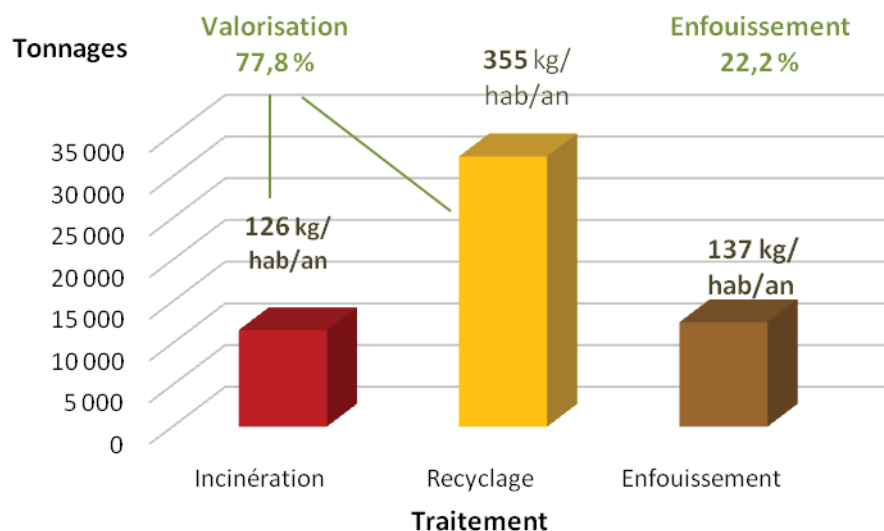
soit un total de
56 570 tonnes
collectées et traitées sur le
territoire.

Indicateurs techniques

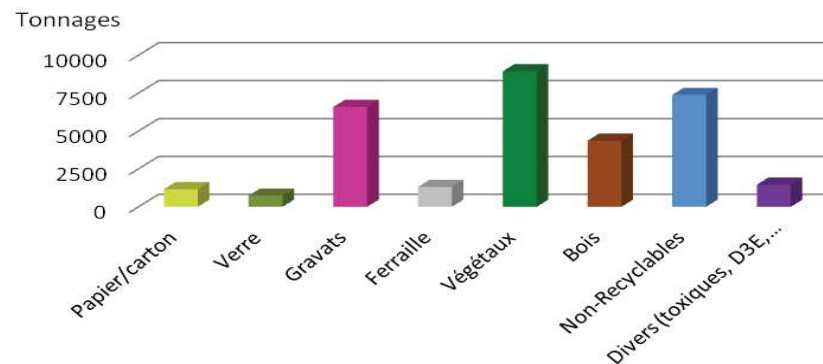
Répartition des produits de la poubelle bleue



Devenir de l'ensemble des déchets



Répartition des apports en déchèteries



Tonnages en 2016 par rapport à 2015

- 12.3 % d'ordures ménagères résiduelles - 20 kg/hab/an
- + 1.1 % de collecte sélective + 0.6 kg/hab/an
- + 5.4 % en déchèteries + 17.8 kg/hab/an
- + 6 % de verre (conteneurs de proximité) + 2.1 kg/hab/an
- 53 % de DIB, amiante, NR Communes - 12 kg/hab/an

L'augmentation des tonnages incinérés améliore le taux de valorisation de 20.5 % par rapport à 2015.

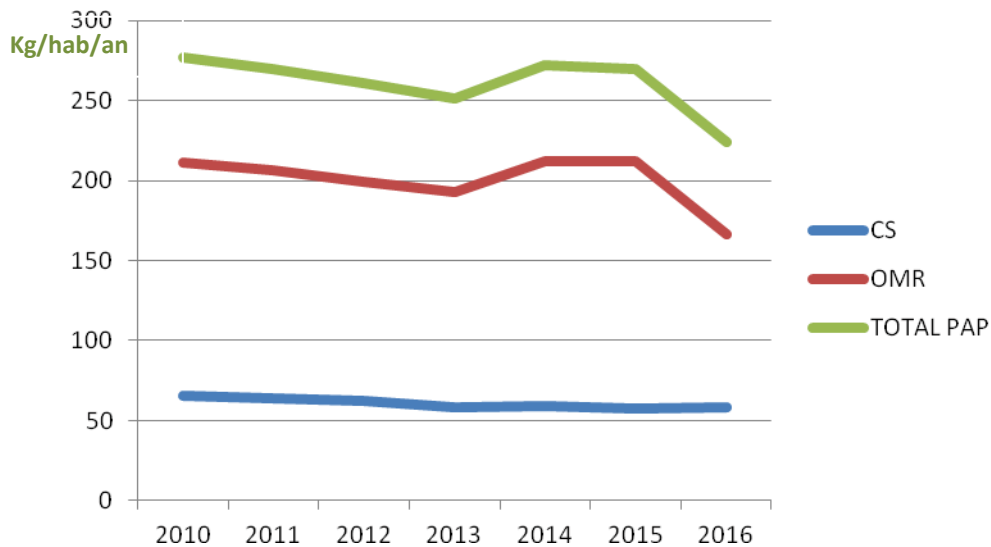
Indicateurs techniques

Collectes en Apport Volontaire AV : 63.8 %

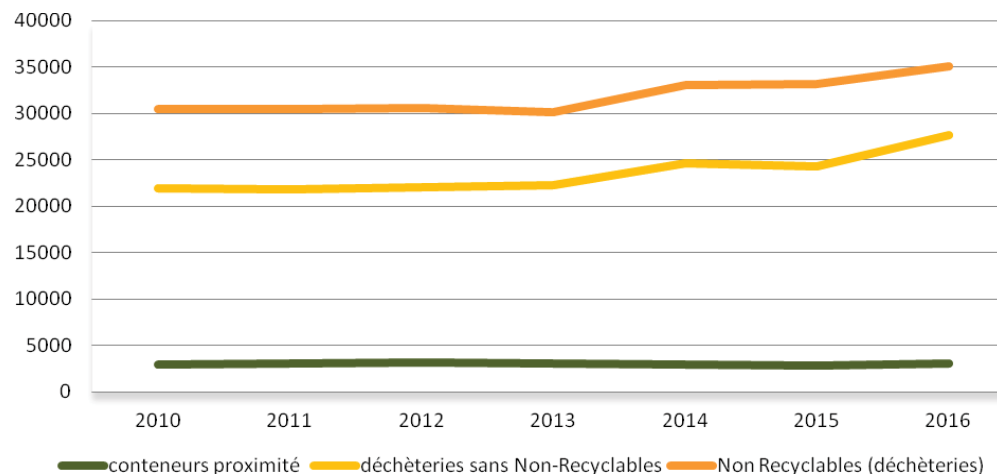
Les tonnages de déchets collectés en apport volontaire sont en hausse de 5.5 % en 2016 par rapport à 2015 soit + 20 kg/hab. Les apports en déchèteries et conteneurs à verre représentent :

382 kg/hab/an

Quantités de déchets collectés en Porte à Porte OMR et CS



Tonnages



Collectes en Porte à Porte : 36.2 %

▶ OMR : 166 kg/hab/an (212 kg/hab en 2015)

▶ Collecte sélective : 58 kg/hab/an (1 kg de plus qu'en 2015)

soit 224 kg/hab/an

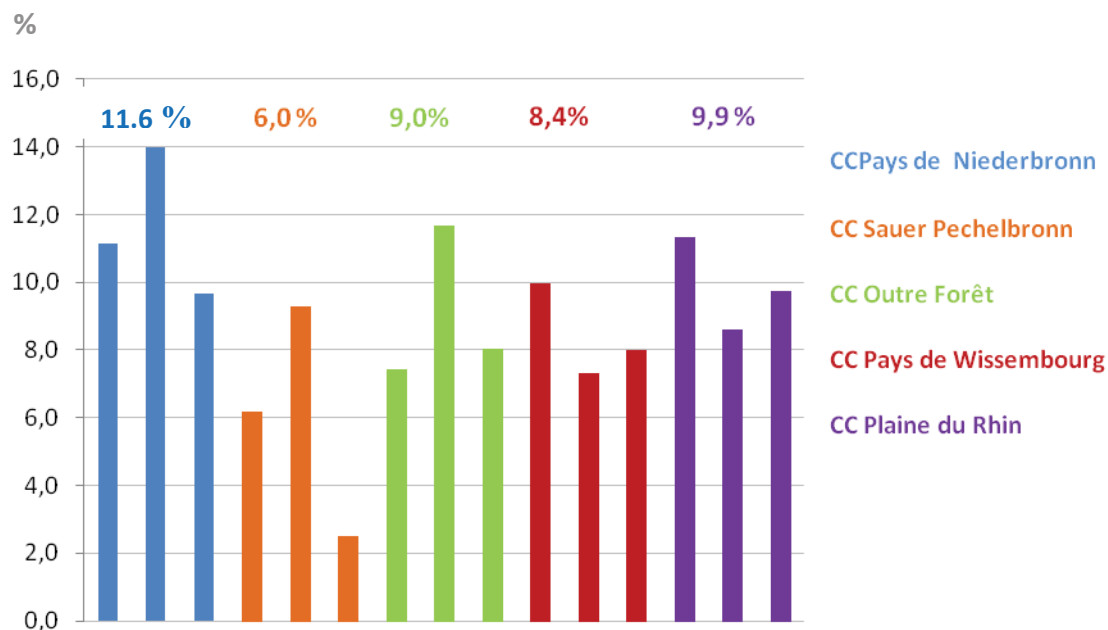
Indicateurs techniques

La **qualité du contenu des bacs de collecte sélective** est régulièrement évaluée par des prélèvements d'échantillons dans les bennes des camions de collecte sur différents secteurs de l'aire de compétence du SMICTOM.

En 2016, les habitants du SMICTOM ont collecté 1 kg de plus de déchets par le biais de la collecte sélective soit : 58 kg/hab.

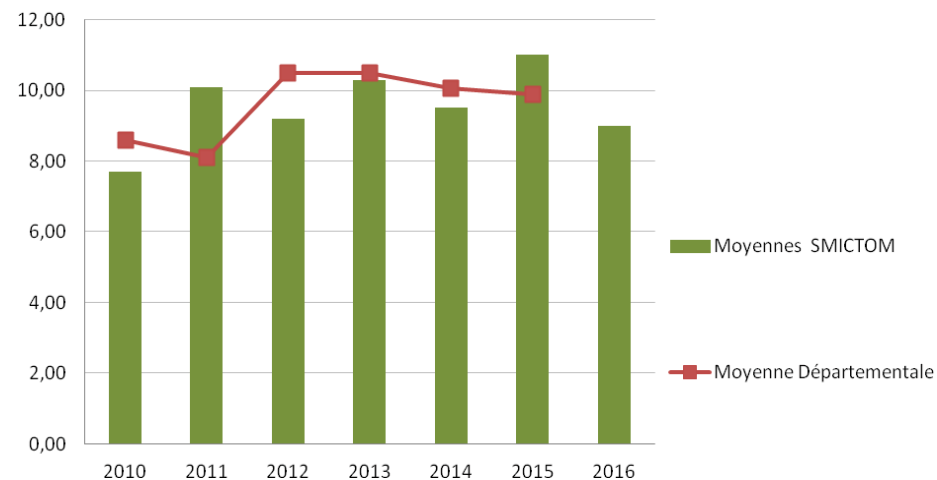
Une qualité de tri pas toujours homogène sur le territoire

Résultats des 15 prélèvements effectués en 2016



%

Evolution du pourcentage des refus de tri



Une plage de variation des refus de tri

comprise entre 2.5 % et 14 %.

Des résultats de caractérisations variables

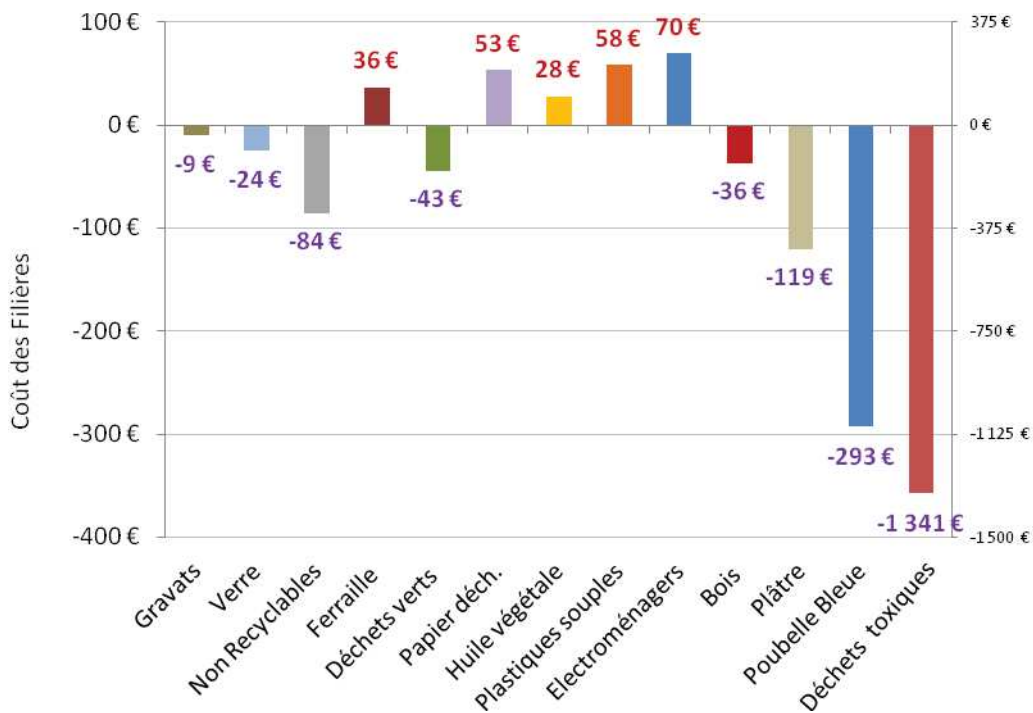
En 2016, la moyenne des refus de tri sur les 15 prélèvements est de **9 %** (11 % en 2015).

Indicateurs financiers

Les coûts indiqués dans le tableau ci-dessous incluent

- ▶ les coûts de collecte
- ▶ les coûts de traitement
- ▶ les ristournes liées à la reprise des matériaux *

Coût moyen à la tonne par matière



Les chiffres négatifs représentent des dépenses.
Les chiffres positifs représentent des recettes.

* Les ristournes liées à la vente des matériaux : **861 832 €**

Poubelle bleue



Papier
Briques alimentaires
Flacons et bouteilles
plastiques
Acier

481 744 €

Déchèteries



Papier
Ferraille/batteries
Toxiques
Verre
Electroménagers
Huile végétale

308 649 €

Conteneurs de proximité



Verre

71 439 €

Le SMICTOM a également bénéficié de soutiens :

- d'Eco-Emballages de **1 176 376 €**

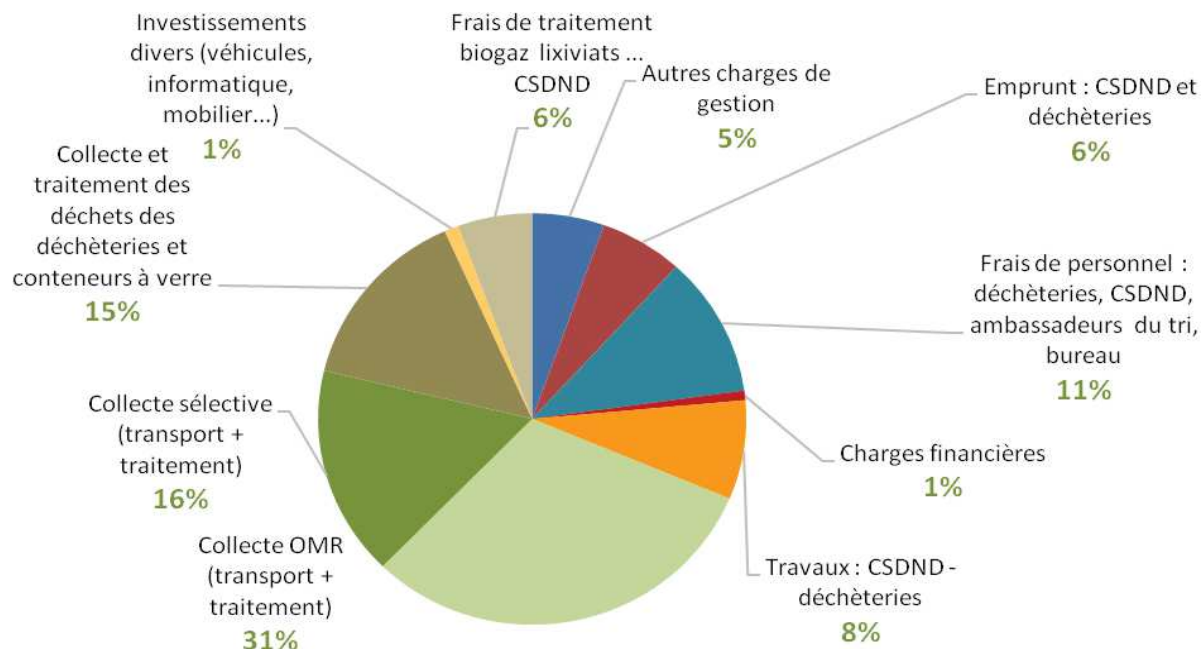
- d'Eco-Folio de **110 177 €**

Indicateurs financiers

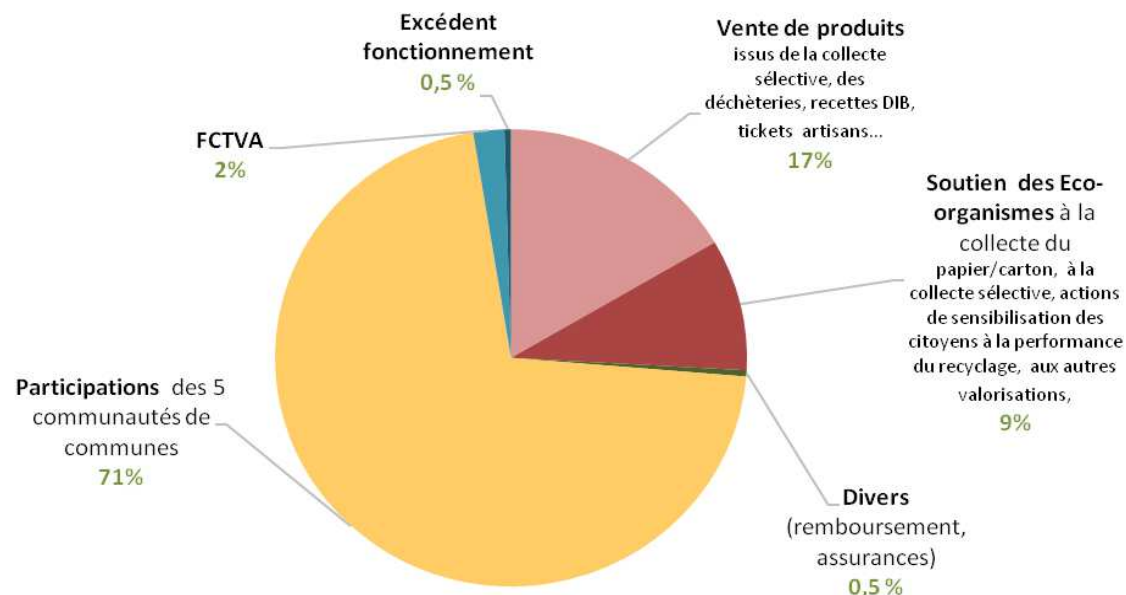
La collecte et le traitement des déchets ménagers assurés par le SMICTOM sont confiés à des prestataires privés dans le cadre de marchés publics pluriannuels.

Les dépenses des prestations de collecte et traitement des déchets collectés en porte à porte (Ordures Ménagères Résiduelles + Collecte Sélective) s'élève en 2014 à **5 867 479 €**.

Dépenses réelles 2016



Recettes réelles 2016



Le montant des participations versées par les collectivités membres du syndicat pour le financement du service s'élève à **9 065 725 €**.

Le SMICTOM, un service de proximité, toujours à votre écoute

11 déchèteries

pour recycler et valoriser près de chez vous

BEINHEIM	06 15 76 87 08
BETSCHDORF	03 88 54 56 26
HATTEN	03 88 80 14 04
LAUTERBOURG	03 88 94 83 80
LEMBACH	03 88 94 25 93
MERTZWILLER	03 88 90 15 49
NIEDERBRONN-LES-BAINS	03 88 09 61 90
SOULTZ-SOUS-FORÊTS	03 88 80 66 54
WINTZENBACH	03 88 86 55 51
WISSEMBOURG	03 88 54 39 54
WOERTH	03 88 54 07 70

Horaires d'été
du 1er avril au 30 septembre

9 h - 12 h
14 h - 17 h 30

Jours d'ouverture :

Mardi - Mercredi - Jeudi - Vendredi - Samedi

Horaires d'hiver
du 1er octobre au 31 mars

9 h - 12 h
13 h 30 - 17 h

Une Installation de Stockage des Déchets Non Dangereux

à Schaffhouse-près-Seltz/Wintzenbach

Jours d'ouverture

Lundi - Mardi - Mercredi - Jeudi - Vendredi

Horaires

7 h - 12 h
13 h - 15 h

Route de Napoléon - RD 468 - 03 88 86 18 22

Nos bureaux

29 Rue Principale - BP 40081 - Altenstadt - 67162 WISSEMBOURG CEDEX

Jours d'ouverture

Lundi - Mardi - Mercredi - Jeudi - Vendredi

Horaires

8 h - 12 h
13 h 30 - 17 h 30 (excepté le vendredi 16h00)

03 88 54 84 00

